

# DONNÉES ÉLECTORALES DES VILLES DE FRANCE

Mars 2017

KANTAR PUBLIC=  
KANTAR SOFRES



L'association **Villes de France** a sollicité fin 2016 l'organisme **Kantar public - Kantar Sofres** pour analyser sur une période longue les résultats électoraux pour deux types d'élections :

- L'élection présidentielle (1<sup>er</sup> et 2<sup>e</sup> tours) de 1988 à 2012
- Les élections régionales (1<sup>er</sup> tour) 2004, 2010, 2015

L'échantillon porte sur les Villes de France, 573 villes dont la population est comprise entre 15 000 et 150 000 habitants.

Au-delà des analyses ville par ville, les résultats ont été agrégés de manière à pouvoir comparer ceux des Villes de France par rapport à deux référentiels :

- les résultats France entière
- les résultats des 15 plus grandes villes

## Cette analyse apporte 4 enseignements principaux :

- 1 - Les villes de France représentent près du tiers du corps électoral
- 2 - Elections présidentielles et régionales : les villes de France font le résultat
- 3 - Les villes de France votent moins Front national que la France entière
- 4 - L'abstention est un peu plus présente dans les villes de France

## 1 – Les villes de France représentent près du tiers du corps électoral

### Le corps électoral au premier tour des élections régionales de 2015

<b>Villes de France</b>	<b>12 853 026 inscrits</b>
Les 15 grandes villes	3 610 449 inscrits
France entière	45 297 951 inscrits

Villes de France représente 28,4 % du corps électoral, un corps électoral 3,5 fois plus important que celui des 15 plus grandes villes françaises.

1

## 2 - Elections présidentielles et régionales : les villes de France font le résultat

### A - Focus sur l'élection présidentielle de 2012

En 2012, les villes de France votent un peu plus à gauche (55,22 %) que la France entière (51,64 %).

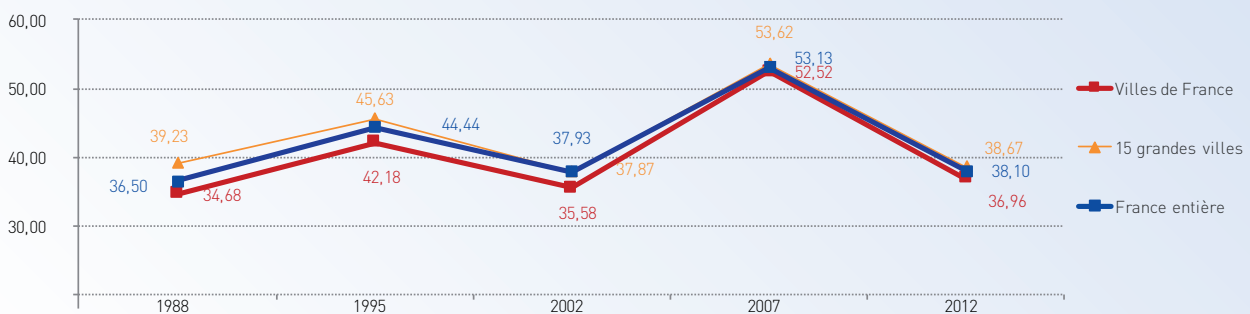
La victoire de François Hollande est beaucoup plus large dans les villes de l'échantillon avec un écart de plus de 10 points par rapport à Nicolas Sarkozy.

Le score de la gauche dans les villes de l'échantillon est compris entre celui des 15 plus grandes villes et de celui de la France entière.

Le score de la droite suit cette logique : les 15 plus grandes villes ont le score le plus élevé, la France entière a un résultat intermédiaire et les villes de l'échantillon ont le score le plus faible.

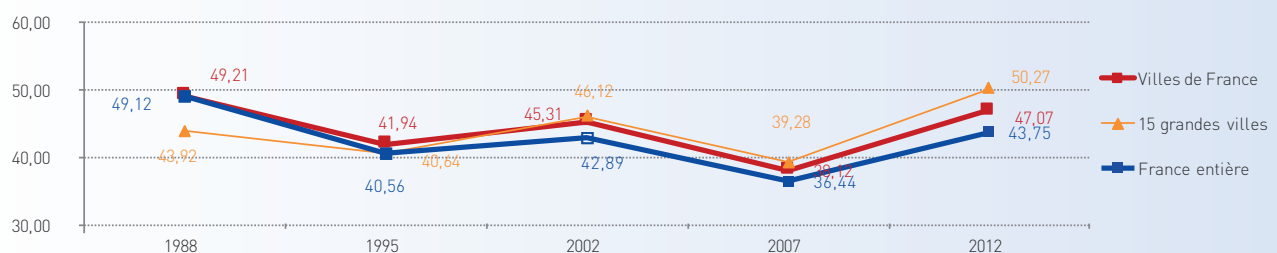
### B - Elections présidentielles

#### Elections présidentielles : évolution du vote de droite depuis 1988



Le vote de droite de gouvernement s'inscrit dans une tendance similaire depuis 1988 : les villes de l'échantillon ont le score le plus faible, les 15 plus grandes villes le score le plus élevé, et la France entière présente un résultat intermédiaire.

#### Elections présidentielles : évolution du vote de gauche depuis 1988



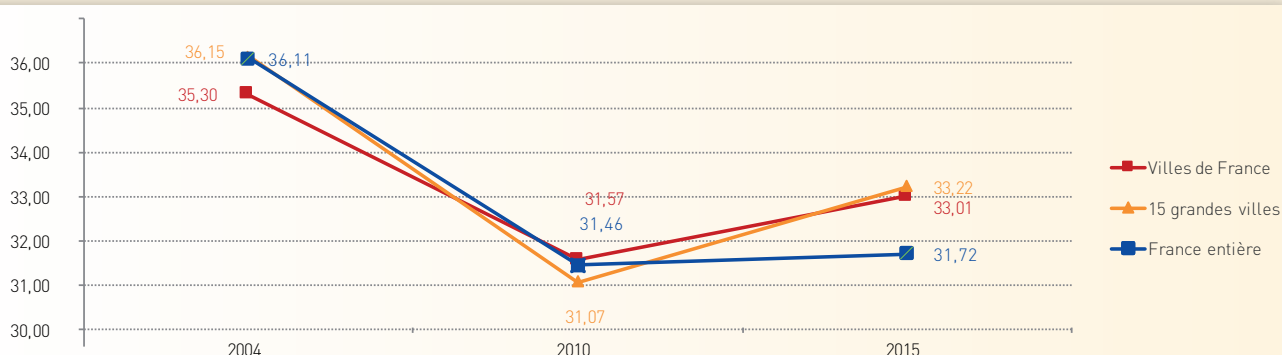
Depuis 2002, le score de la gauche dans les villes de l'échantillon est compris entre celui de la France entière et celui des 15 plus grandes villes.

### C - Elections régionales

Le premier tour des élections régionales de 2015 est marqué pour les villes étudiées par des écarts aux résultats nationaux comparables à ceux de la présidentielle :

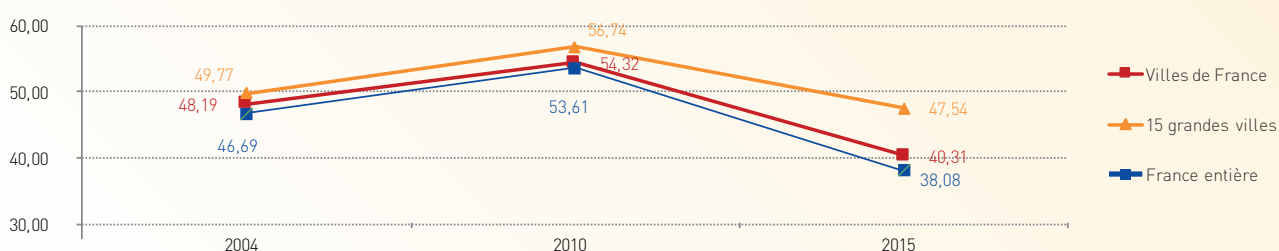
- un vote de gauche à un niveau plus élevé qu'au niveau national (41,03 % contre 38,08 %) ;
- un score légèrement plus élevé pour le Parti socialiste (24,17 % contre 23,12 %) ;
- un score plus limité du Front national (23,05 % contre 27,73 %).

#### Elections régionales : évolution du vote de droite depuis 2004



Les villes de l'échantillon votent légèrement moins à droite que les 15 plus grandes villes mais plus que la France entière.

#### Élections régionales : évolution du vote de gauche depuis 2004

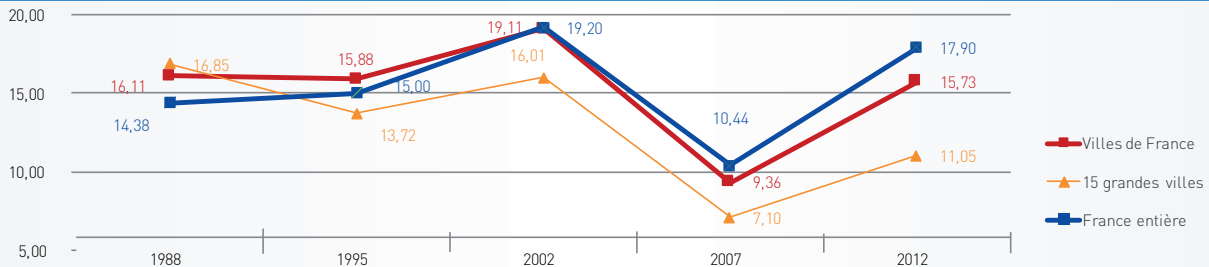


Les villes de l'échantillon votent un peu moins à gauche que les 15 plus grandes villes. En 2015, la baisse de la gauche dans les villes de l'échantillon est plus forte que dans les 15 plus grandes villes.

### 3 - Depuis 1995, les villes de France votent moins FN que la France entière

Que ce soit à la présidentielle de 2012 (15,73 % contre 17,90 %) ou aux régionales de 2015 (23,05 % contre 27,73 %), contrairement aux idées reçues, les villes de France votent un peu moins FN que la moyenne nationale. La montée du FN est plus faible dans les villes de France (24,81 %) que dans la France entière (27,89 %). Davantage urbain en 1988, le vote FN est progressivement devenu plus rural et plus péri-urbain.

L'évolution du vote du vote FN à l'élection présidentielle depuis 1988



### 4 - Une abstention plus présente

Aux élections régionales de 2015 comme à la présidentielle de 2012, l'abstention est légèrement plus importante dans les villes de l'échantillon.

Depuis 2002, elles sont systématiquement plus abstentionnistes que l'ensemble de la France au premier tour de l'élection présidentielle.

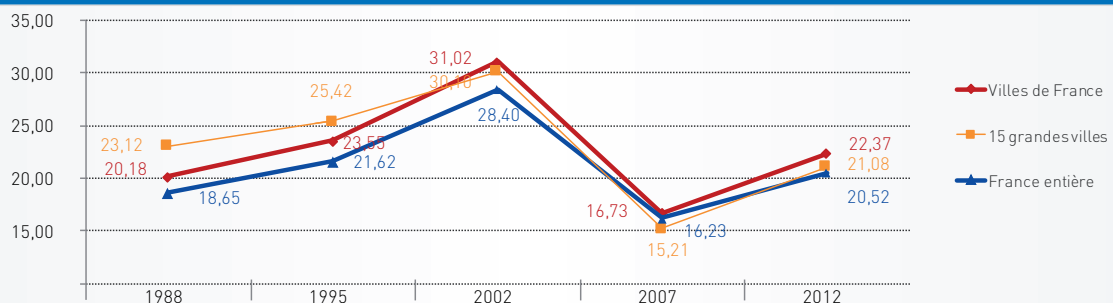
Taux d'abstention pour les élections régionales de 2015

Villes de France	54,46 %
Les 15 plus grandes villes	51,84 %
France entière	50,09 %

Taux d'abstention pour les élections présidentielles de 2012

Villes de France	22,37 %
Les 15 plus grandes villes	21,08 %
France entière	20,52 %

Evolution de l'abstention à l'élection présidentielle



Présidée par **Caroline Cayeux**, sénateur-maire de Beauvais, **Villes de France**, association d'élus pluraliste dont le **président délégué est Jean-François Debat**, maire de Bourg-en-Bresse, (forte de près de 30 ans d'action, sous son ancienne dénomination de Fédération des villes moyennes) représente et accompagne les villes et agglomérations de taille infra-métropolitaine du territoire national dont elles forment l'armature urbaine. Elle regroupe ainsi près de la moitié de la population française.

Villes de France porte l'identité de ces territoires et défend leurs intérêts dans les débats de l'aménagement du territoire. Villes de France informe ses adhérents, réalise les études dont ils ont besoin, organise les événements qui les font connaître, valorise les positions communes sur les sujets majeurs pour la « qualité de ville » : gestion locale, développement économique et attractivité, innovation et enseignement supérieur, commerces et services publics, développement durable et qualité environnementale...